



STOP!

SAFETY SIGNS AND SAFETY VESTS



METHAVEE MARKETING CO., LTD

บริษัท เมธาวิ มาร์เก็ตติ้ง จำกัด



เครื่องหมายห้าม ขนาด 20x30, 30x45 cm



MV1



MV2



MV3



MV4



MV5



MV6



MV7



MV8



MV9



MV10



MV11



MV12



MV13



MV114



MV15



MV16



MV17



MV18



MV19



MV20



MV21



MV22



MV23



MV24



MV125



MV26



MV27



MV28



MV29



MV30

เครื่องหมายห้าม ขนาด 20x30, 30x45 cm



MV31



MV32



MV33



MV34



MV35



MV36



MV37



MV38



MV39



MV40



MV41



MV42



MV43



MV44



MV45



MV46



MV47



MV48



MV49



MV50



MV51



MV52



MV53



MV54



MV55



MV56



MV57



MV58



MV59



MV60

เครื่องหมายห้าม ขนาด 20x30, 30x45 cm



MV61



MV62



MV63



MV64



MV65



MV66



MV67



MV68



MV69



MV70



MV71



MV72



MV73



MV74



MV75



MV76



MV77



MV78



MV79



MV80



MV81



MV82



MV83



MV84



MV85



MV86



MV87



MV88

เครื่องหมายอุปกรณ์อัคคีภัย ขนาด 20x30, 30x45 cm



MV89



MV90



MV91



MV92



MV93



MV94



MV95



MV96



MV97



MV98



MV99



MV100



MV101



MV102



MV103



MV104

เครื่องหมายอุปกรณ์อัคคีภัย แบบพับ 15x15x30 cm.



MV105



MV106



MV107



MV108



MV109



MV110



MV111



MV112



MV113



MV114



MV115



MV116

เครื่องหมายเตือน ขนาด 20x30, 30x45 cm



TV1



TV2



TV3



TV4



TV5



TV6



TV7



TV8



TV9



TV10



TV11



TV12



TV13



TV14



TV15



TV16



TV17



TV18



TV19



TV20



TV21



TV22



TV23



TV24



TV25



TV26



TV27



TV28



TV29



TV30

ป้ายความปลอดภัย SAFETY SIGNS

อ้างอิง มอก. 635-2554

เครื่องหมายเตือน ขนาด 20x30, 30x45 cm



TV31



TV32



TV33



TV34



TV35



TV36



TV37



TV38



TV39



TV40



TV41



TV42



TV43



TV44



TV45



TV46



TV47



TV48



TV49



TV50



TV51



TV52



TV53



TV54



TV55



TV56



TV57



TV58



TV59



TV60

เครื่องหมายบังคับ ขนาด 20x30, 30x45 cm

 <p>สวมรองเท้าหุ้มส้น WEAR SHOES</p>	 <p>ต้องสวมถุงมือ WEAR PROTECTIVE GLOVES</p>	 <p>สวมถุงมือนิรภัย WEAR HAND PROTECTIVE</p>	 <p>ต้องสวมถุงมือนิรภัยในพื้นที่นี้ HAND PROTECTIVE MUST BE WORN IN THIS AREA</p>	 <p>ต้องสวมชุดปกป้องร่างกาย WEAR PROTECTIVE CLOTHING</p>	 <p>สวมชุดป้องกันสารเคมี WEAR PROTECTIVE CLOTHING</p>
MM1	MM2	MM3	MM4	MM5	MM6
 <p>ต้องล้างมือ WASH YOUR HANDS</p>	 <p>ต้องล้างมือให้สะอาด PLEASE WASH YOUR HAND</p>	 <p>ต้องจับราว USE HANDRAIL</p>	 <p>ต้องสวมอุปกรณ์ป้องกันใบหน้า WEAR FACE SHIELD</p>	 <p>สวมกระบังหน้านิรภัย WEAR FACE SHIELD</p>	 <p>สวมกระบังหน้านิรภัย WEAR FACE SHIELD</p>
MM7	MM8	MM9	MM10	MM11	MM12
 <p>ดับเครื่องยนต์ SWITCH OFF ENGINE</p>	 <p>ต้องศึกษาคู่มือ คำแนะนำ REFER TO INSTRUCTION MANUAL/BOOKLET</p>	 <p>ต้องสวมอุปกรณ์ปกป้องหู WEAR EAR PROTECTION</p>	 <p>สวมที่ครอบหูลดเสียง WEAR EARMUFF</p>	 <p>ต้องสวมเครื่องป้องกันหู EAR PROTECTOR MUST BE WORN IN THIS AREA</p>	 <p>สวมที่ครอบหูลดเสียง WEAR EARMUFF</p>
MM13	MM14	MM15	MM16	MM17	MM18
 <p>สวมปลั๊กอุดหูลดเสียง WEAR EARPLUGS</p>	 <p>สวมที่อุดหู WEAR EAR PLUG</p>	 <p>ต้องสวมอุปกรณ์ปกป้องตา WEAR EYE PROTECTION</p>	 <p>สวมแว่นตานิรภัย WEAR SAFETY GLASSES</p>	 <p>สวมแว่นตานิรภัย WEAR SAFETY GLASSES</p>	 <p>สวมแว่นครอบตา WEAR GOGGLE</p>
MM19	MM20	MM21	MM22	MM23	MM24
 <p>ต้องต่อสายดิน CONNECT AN EARTH TERMINAL TO THE GROUND</p>	 <p>ต้องถอดปลั๊กไฟออกจากเต้ารับ DISCONNECT MAINS PLUG FROM ELECTRICAL OUTLET</p>	 <p>ต้องสวมอุปกรณ์ปกป้องตา ชนิดทึบแสง WEAR OPAQUE EYE PROTECTION</p>	 <p>ต้องสวมรองเท้านิรภัย WEAR SAFETY FOOTWEAR</p>	 <p>สวมรองเท้านิรภัย WEAR SAFETY SHOES</p>	 <p>ต้องสวมรองเท้าหุ้มส้นในพื้นที่นี้ PROTECTIVE FOOTWEAR MUST BE WORN IN THIS AREA</p>
MM25	MM26	MM27	MM28	MM29	MM30

เครื่องหมายบังคับ ขนาด 20x30, 30x45 cm



MM31



MM32



MM33



MM34



MM35



MM36



MM37



MM38



MM39



MM40



MM41



MM42



MM43



MM44



MM45



MM46



MM47



MM48



MM49



MM50



MM51



MM52



MM53



MM54



MM55



MM56



MM57



MM58



MM59



MM60

เครื่องหมายบังคับ ขนาด 20x30, 30x45 cm

 สวมใส่ป้องกันข้อมือ WEAR ARM PROTECTOR	 สวมใส่ที่คลุมศีรษะ WEAR HAIRNET	 ต้องสวมใส่ที่คลุมศีรษะ WEAR HAIRNET	 โปรดติดบัตร WEAR CARD	 สวมเข็มขัดพุงหลัง WEAR BACK SUPPORT	 คาดเข็มขัดนิรภัย FASTEN SEAT BELT
MM61	MM62	MM63	MM64	MM65	MM66
 ให้สัญญาณแตร SOUND HORN	 ซ้อนวัสดุให้ถูกต้องปลอดภัย STACK CORRECTLY	 ปิดประตูตลอดเวลา KEEP DOOR CLOSED	 ปิดสวิตช์เมื่อไม่ใช้งาน SWITCH OFF WHEN NOT IN USE	 ต้องสวมหากรองรับอันตราย ชนิดปรับได้ USE ADJUSTABLE GUARD	 ต้องสวมหากรองรับอันตราย USE GUARDS
MM67	MM68	MM69	MM70	MM71	MM72
 ต้องไม่ตั้งอยู่เข้ตลอดเวลา KEEP LOCKED	 เฉพาะผู้ได้รับอนุญาต AUTHORIZED PERSONNEL ONLY	 สวมรองเท้าป้องกัน ไฟฟ้าสถิตย์ WEAR ANTISTATIC FOOTWEAR	 สวมเอปอน WEAR APRON	 สวมเสื้อสะท้อนแสง WEAR VEST	 สวมปลอกแขน WEAR PROTECTIVE SLEEVES
MM73	MM74	MM75	MM76	MM77	MM78
 สวมหมวกกันน็อก WEAR SAFETY HELMET	 โปรดช่วยกัน รักษาความสะอาด PITCH IN!	 ที่พักสูบบุหรี่ SMOKING PERMITTED IN THIS AREA ONLY	ขนาด 45x75 ซม. MM82		
MM79	MM80	MM81			
 ทางเดินเท้า WALK-WAY	 พื้นที่สูบบุหรี่ SMOKING PERMITTED IN THIS AREA ONLY	 ที่พักสูบบุหรี่ การสูบบุหรี่ในบริเวณนี้ขี้งบฏิตติ์นี้ โปรดปฏิบัติตามสัญลักษณ์ที่ปรากฏในรูปนี้ โปรดปฏิบัติตามสัญลักษณ์ที่ปรากฏในรูปนี้ โปรดปฏิบัติตามสัญลักษณ์ที่ปรากฏในรูปนี้ โปรดปฏิบัติตามสัญลักษณ์ที่ปรากฏในรูปนี้	 คาดเข็มขัดนิรภัย ปลอดภัยไว้ก่อน โปรดปฏิบัติตามหมวกกันน็อก	 เปิดไฟหน้าขณะขับรถ โปรดปฏิบัติตามหมวกกันน็อก	
MM83	MM84	MM85	MM86	MM87	

เครื่องหมายสารนิเทศเกี่ยวกับสภาวะปลอดภัย ขนาด 20x30, 30x45 cm



GG1



GG2



GG3



GG4



GG5



GG6



GG7



GG8



GG9



GG10



GG11



GG12



GG13



GG14



GG15



GG16



GG17



GG18



GG19



GG20



GG21



GG22



GG21



GG22



GG23



GG24



GG25



GG26



GG27



GG28



GG29



GG30

เครื่องหมายสารนิเทศเกี่ยวกับสภาวะปลอดภัย ขนาด 20x30, 30x45 cm



GG31



GG32



GG33



GG34



GG35



GG36



GG37



GG38



GG39



GG40



GG41



GG42



GG43



GG44



GG45



GG46



GG47



GG48



GG49



GG50



GG51

ขนาด 30x240 cm



GG52



GG53



GG54

ขนาด 30x90 cm

เครื่องหมายสารนิเทศเกี่ยวกับสภาวะปลอดภัย ขนาด 20x30, 30x45 cm



GG55



GG56



GG57



GG58



GG59



GG60



GG61



GG62



GG63



GG64



GG66



GG67



GG68



GG69



GG70

ป้ายทางหนีไฟ ขนาดอักษรสูง 15 ซม.



GG71



GG72



GG73



GG74



GG75



GG76



GG77



GG78



GG79



GG80

ป้ายห้ามทรงกลม



SS1



SS2



SS3



SS4



SS5



SS6



SS7



SS8



SS9



SS10



SS12



SS13



SS14



SS15



SS16



SS17



SS18



SS19



SS20



SS21



SS22



SS23



SS24



SS25



SS26



SS27



SS28



SS29



SS30



SS31



SS32



SS33



SS34



SS35



SS36



SS37

ป้ายบังคับทรงกลม



BB1



BB2



BB3



BB4



BB5



BB6



BB7



BB8



BB9



BB10



BB11



BB12



BB13



BB14



BB15



BB16



BB17



BB18

ป้ายงานก่อสร้าง



O1



O2



O3



O4



O5



O6



O7



O8



O9



O10



O11



O12



O13



O14



O15



O16



O17



O18



O19



O20



O21



O22



O23



O24



O25



O27

ป้ายเตือน



YY1



YY2



YY3



YY4



YY5



YY6



YY7



YY8



YY9



YY10



YY11



YY12



YY13



YY14



YY15



YY16



YY17



YY18



YY19



YY20



YY21



YY22



YY23



YY24



YY25



YY26



YY27



YY28



YY29



YY30



YY31



YY32



YY33



YY34



YY35



YY36



YY37



YY38



YY39



YY39



YY40



YY41



YY42



YY43



YY44



YY45



YY46



YY47



YY48



YY49



YY50



YY51



YY52



YY53



YY54



YY55

ป้ายความปลอดภัย SAFETY SIGNS

อ้างอิง มอก. 635-2554

ป้าย ขนาด 15x40 cm



CC1



CC2



CC4



CC5



CC6



CC7



CC8



CC9



CC10



CC11



CC12



CC13



CC14



CC15



CC16



CC17



CC18



CC19



CC20



CC21



CC22



CC23



CC24



CC25



CC26



CC27



CC28



CC29



CC30



CC31



CC32



CC33



CC34



CC35



CC36



CC37



CC38



CC39



CC40



CC41



CC42



CC43



CC44



CC45



CC46



CC47



CC48



CC49



CC50



CC51



CC52



CC53



CC54



CC55



CC56

ป้ายเรืองแสง

ขนาด 20x30 cm., 30x45 cm.



VV1



VV2



VV3



VV4

ขนาด 20x40 cm.

ขนาด 15x40 cm.



VV5



VV6



VV7



VV8



VV9



VV10



VV11



VV12



VV13



VV14



VV15



VV16



VV17



VV18



VV19



VV20



VV21



VV24



VV22



VV25



VV26



VV23



VV27



VV28





ป้ายจุดรวมพล



PP1

ขนาด 40x80 cm.



PP2

ขนาด 40x80 cm.



PP3

ขนาด 60x90 cm.



PP4

ขนาด 60x90 cm.



PP5

ขนาด 60x90 cm.



PP6

ขนาด 40x60 cm.



PP7

ขนาด 30x60 cm.



PP8

ขนาด 40x50 cm.



PP9

ขนาด 60x80 cm.

METHAVEE MARKETING

จุดรวมพลจุดที่ 1
 ASSEMBLY POINT NO.1

• เจ้าหน้าที่, พนักงาน, ผู้รับเหมาที่ทำงานอยู่ในพื้นที่

- สำนักงานใหม่
- ตึก QC
- อาคารคลังสินค้า A, D
- อาคาร Boiler
- โรงงาน 1

แนวทางการปฏิบัติ

- ❖ เปลี่ยนวิทยุเป็นช่อง 8
- ❖ เข้าแถวแยกตามแผนก
- ❖ ตรวจสอบรายชื่อ

หมายเลขโทรศัพท์ติดต่อกรณีฉุกเฉิน		
ที่	หน่วยงาน/ชายชื่อ	หมายเลข
1	สภ.ป่าเหนือจอนธงค์	044-127100
		044-127111
2	สพ.ป่าเหนือจอนธงค์	044-859099
3	ทล.บ้านแพอง (ตบเพลิง)	044-859336
4	ทล.ป่าเหนือจอนธงค์ (ตบเพลิง)	044-127161
5	การไฟฟ้าป่าเหนือจอนธงค์	044-859111

PP10

ขนาด 90x120 cm.

ป้ายจุดรวมพล



AS 20

ขนาด 40x60 cm, 60x90 cm



ขนาด 40x60 cm, 60x90 cm

PP12



ขนาด 30x60 cm, 40x80 cm

PP13



ขนาด 30x45 cm, 45x60 cm

PP11



PP14

ขนาด 30x60 cm, 40x80 cm



PP15

ขนาด 30x60 cm, 40x80 cm



PP16

ขนาด 30x60 cm, 40x80 cm



PP17

ขนาด 30x60 cm, 40x80 cm



PP18

ขนาด 40x60 cm, 60x90 cm



PP19

ขนาด 40x60 cm, 60x90 cm



PP20

ขนาด 30x60 cm, 40x80 cm



PP21

ขนาด 40x60 cm, 60x90 cm



PP22

ขนาด 40x60 cm, 60x90 cm

ป้ายสถิติ ขนาด 90X180, 120X240 cm.

บริษัท เมทาวี มาร์เก็ตติ้ง จำกัด

METHAVEE MARKETING CO.,LTD



สถิติความปลอดภัย
SAFETY RECORD

วันที่บันทึก
RECORD DATE: 18 พฤศจิกายน 2534

ทำงานมาแล้วโดยไม่เกิดอุบัติเหตุถึงขั้นหยุดงาน (วัน)
OPERATED WITHOUT A LOST TIME ACCIDENT (DAYS): 0123

เป้าหมาย (วัน)
TARGET (DAYS): 0123

เกิดอุบัติเหตุถึงขั้นหยุดงานครั้งสุดท้ายเมื่อ
LAST ACCIDENT OCCURRED: 18 พฤศจิกายน 2534

สถิติที่ดีที่สุดที่ไม่เกิดอุบัติเหตุถึงขั้นหยุดงาน (วัน)
THE BEST RECORD (DAYS): 0123

สถิติความปลอดภัยประจำเดือน
ACCIDENT RECORD FOR

NOVEMBER
พฤศจิกายน

1	2				
3	4				
5	6				
7	8	9	10	11	12
13	14	15	16	17	18
19	20	21	22	23	24
25	26				
27	28				
29	30	31			

- วันทำงานที่ไม่มีอุบัติเหตุถึงขั้นหยุดงาน
REGULAR WORKING DAY WITH NO LOST TIME ACCIDENT
- วันหยุดที่ไม่เกิดอุบัติเหตุถึงขั้นหยุดงาน
HOLIDAY WITH NO LOST TIME ACCIDENT
- วันที่เกิดอุบัติเหตุถึงขั้นหยุดงาน
DAY WITH NO LOST TIME ACCIDENT

SS1

ขนาด 150X240 cm.

สถิติความปลอดภัย
SAFETY FIRST

เกิดอุบัติเหตุครั้งสุดท้ายเมื่อ
LAST ACCIDENT OCCURRED: 23 ม.ค. 52

เราทำงานมาแล้ว 230 วัน เป้าหมาย 350 วัน
WE HAVE OPERATED 230 DAYS TARGET 350 DAYS

เราเคยมีจำนวนวันสูงสุดที่ไม่มีอุบัติเหตุถึงขั้นหยุดงาน 130 วัน
THE BEST RECORD 130 DAYS

SS2

สถิติความปลอดภัย
SAFETY FIRST

เป้าหมาย TARGET: 1 2 3 4 5 6 7 ชั่วโมงทำงาน (MANHOUR)

สถิติที่ดีที่สุดในอดีต PAST BEST RECORD: 1 2 3 4 5 6 7 ชั่วโมงทำงาน (MANHOUR)

สถิติปัจจุบัน CURRENCY RECORD: 1 2 3 4 5 6 7 ชั่วโมงทำงาน (MANHOUR)

วันที่เกิดอุบัติเหตุครั้งสุดท้ายเมื่อ
LAST ACCIDENT OCCURRED: 23 ม.ค. 52

SS3

สถิติความปลอดภัย (Zero Accident)
SAFETY FIRST

ชั่วโมงการทำงานในปัจจุบัน 322220 เป้าหมายชั่วโมงการทำงาน 322220
CURRENT HOURS OPERATION 322220 TARGET MAN-HOURS 322220

เกิดอุบัติเหตุครั้งสุดท้ายเมื่อ
LAST ACCIDENT OCCURRED: 23 ม.ค. 52

เราทำงานมาแล้ว 230 วัน เป้าหมาย 350 วัน
WE HAVE OPERATED 230 DAYS TARGET 350 DAYS

เราเคยมีจำนวนวันสูงสุดที่ไม่มีอุบัติเหตุถึงขั้นหยุดงาน 130 วัน
THE BEST RECORD 130 DAYS

SS4

สถิติความปลอดภัย
SAFETY FIRST

จำนวนวันปลอดอุบัติเหตุถึงขั้นหยุดงาน 1533 วัน
Worked Without Accident 1533 Days

เกิดอุบัติเหตุครั้งสุดท้ายเมื่อ
Last Accident Occurred: 23 ม.ค. 52

เป้าหมายสำหรับปีนี้ 1533 วัน คือ 1533 วัน ระบุบรรลุเป้าหมายที่ 23
Target of This Year 1533 Days Next Level Target Target 23

จำนวนวันสูงสุดที่ปลอดอุบัติเหตุถึงขั้นหยุดงาน 1533 วัน ข้อผูก ณ วันที่ 23 ม.ค. 52
The Best Record 1533 DAYS

SS5

สมตทงกดับเพลิง



แบบวางถ้กคู่



แบบวางถ้กเดี่ยว

เครื่องหมายเกี่ยวกับอุปกรณ์อัคคีภัย



FR1



FR2



FR3



FR4



FR5



FR6



FR7



FR8

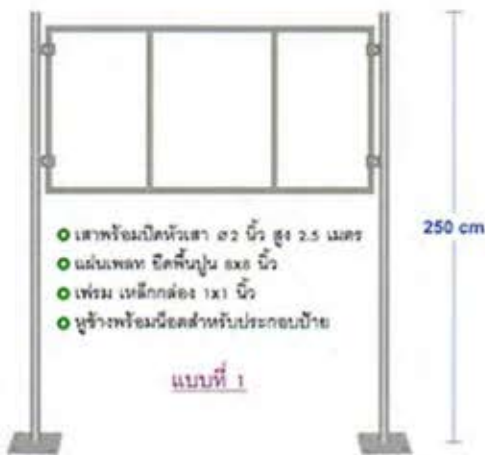
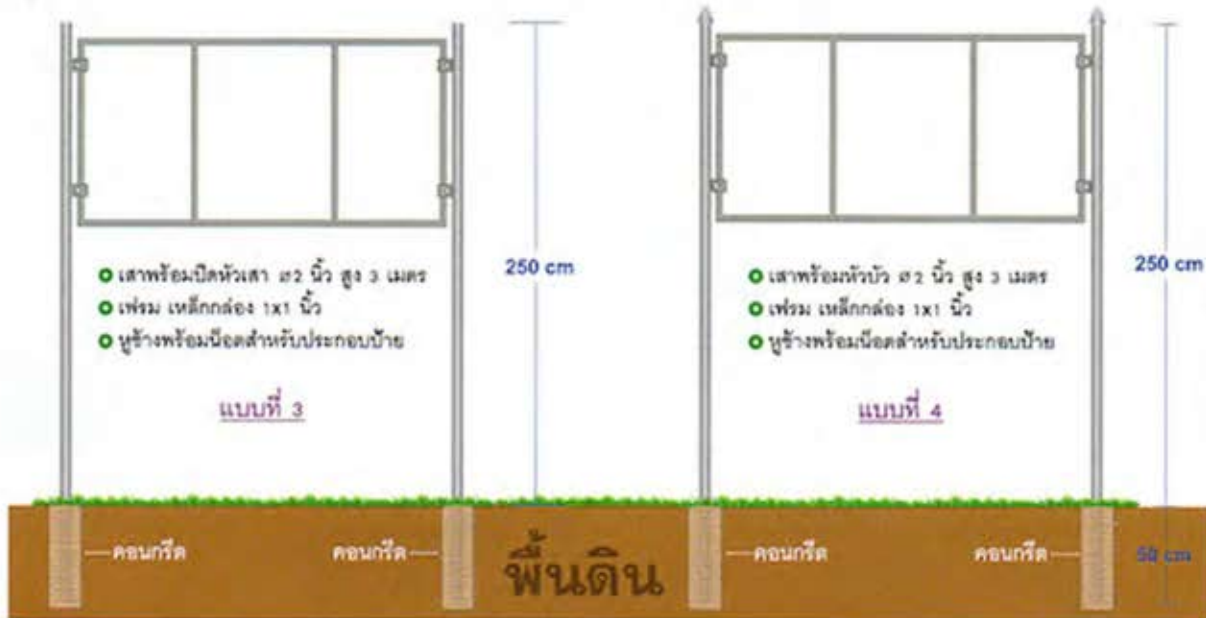


FR9



FR10

อุปกรณ์ติดตั้งป้าย



ประกอบด้วย

- เสา ขนาด ๓2 นิ้ว สูง 2.5 เมตร
- แผ่นเหล็ก ยึดพื้นปูน ๓x๓ นิ้ว
- เฟรมรองหลังป้าย ขนาด 1x1 นิ้ว
- บุฉ้างพร้อมน๊อตสำหรับประกอบป้าย

ป้ายความปลอดภัย SAFETY SIGNS

อ้างอิง มอก. 635-2554

ป้ายตั้งพื้น



ป้ายจราจร



ป้ายเครื่องหมายผสม 1



CM1 ขนาด 60x90, 90x135 ซม.



CM2 ขนาด 90x90, 90x135 ซม.



CM3 ขนาด 90x90, 45x90 ซม.



CM4 ขนาด 30x40, 45x60 ซม.



CM5 ขนาด 40x60, 60x90 ซม.



CM6 ขนาด 90x90, 120x135 ซม.



CM7 ขนาด 30x90, 45x120 ซม.



CM8 ขนาด 60x90, 90x120 ซม.

ป้ายเครื่องหมายผสม



CM9

ขนาด 30x30 ซม.



CM10

ขนาด 30x60 ซม.



CM12

ขนาด 40x75 ซม.



CM13

ขนาด 40x60 ซม.



CM11

ขนาด 40x90 ซม.



CM14

ขนาด 40x60 ซม.

ป้ายเครื่องหมายผสม



CM15

ขนาด 60x80 cm



CM16

ขนาด 40x60 cm



CM17

ขนาด 40x60 cm



CM18

ขนาด 90x200 cm



CM19

ขนาด 60x80,90x120 cm

ป้ายสั่งทำ



OD1

ป้ายชุด MT 22

SET A (ชุดใหญ่) ประกอบด้วย

- ป้าย ขนาด 30x240 ซม. จำนวน 1 ป้าย
- ป้าย ขนาด 30x200 ซม. จำนวน 8 ป้าย

ชุดเสาและเฟรม ประกอบด้วย

- เสาเหล็กกล่อง ขนาด 3x3 นิ้ว สูง 380 ซม. จำนวน 2 ต้น
- เฟรมป้าย ขนาด 30x240 ซม. จำนวน 1 ชุด
- เฟรมป้าย ขนาด 30x200 ซม. จำนวน 8 ชุด

SET B (ชุดเล็ก) ประกอบด้วย

- ป้าย ขนาด 20x150 ซม. จำนวน 1 ป้าย
- ป้าย ขนาด 20x120 ซม. จำนวน 8 ป้าย

ชุดเสาและเฟรม ประกอบด้วย

- เสาเหล็กกล่อง ขนาด 2x2 นิ้ว สูง 280 ซม. จำนวน 2 ต้น
- เฟรมป้าย ขนาด 20x150 ซม. จำนวน 1 ชุด
- เฟรมป้าย ขนาด 20x120 ซม. จำนวน 8 ชุด



OD2



OD3



OD3



OD4



OD5



OD6



OD7



OD8



OD9



OD10



OD11



OD12



OD13



OD14



OD15



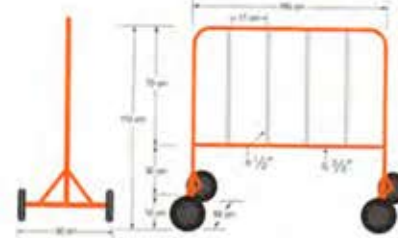
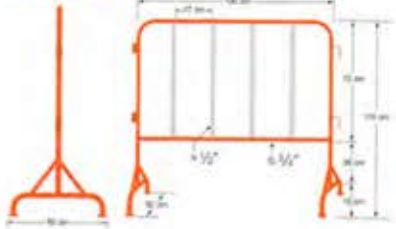
OD16



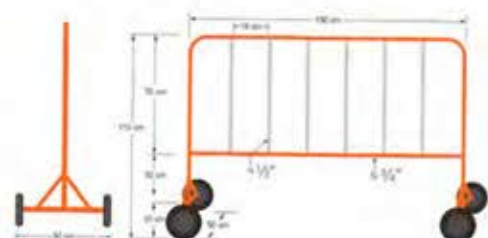
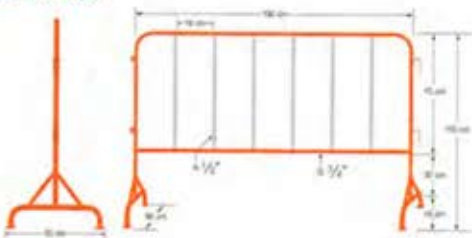
OD17

แผงกั้นจราจร

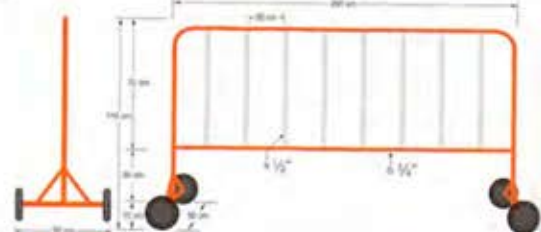
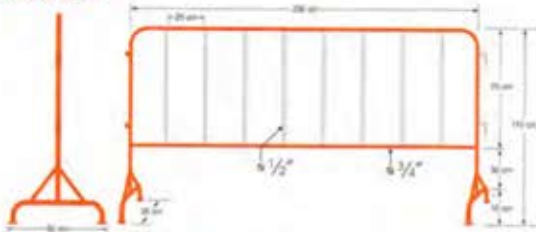
แผงกั้น 1 เมตร



แผงกั้น 1.5 เมตร



แผงกั้น 2 เมตร



แบบไม่มีล้อ

- ⊗ กรอบนอก ใช้ท่อเหล็ก ขนาด 6 นิ้ว ทากันสนิม และทาพ่นด้วยสีน้ำมัน สีแดง
- ⊗ ซีท้อเหล็ก ขนาด 4 นิ้ว ทากันสนิม และทาพ่นด้วยสีน้ำมัน
- ⊗ ตัวฐานขา ใช้ท่อเหล็ก ขนาด 6 นิ้ว มีเฟลทรองด้านล่าง
- ⊗ เหล็กตามขา ใช้ท่อเหล็ก 4 นิ้ว
- ⊗ ท่วงเหล็ก
- ⊗ ตะขอเหล็ก

แบบมีล้อ

- ⊗ กรอบนอก ใช้ท่อเหล็ก ขนาด 6 นิ้ว ทากันสนิม และทาพ่นด้วยสีน้ำมัน สีแดง
- ⊗ ซีท้อเหล็ก ขนาด 4 นิ้ว ทากันสนิม และทาพ่นด้วยสีน้ำมัน
- ⊗ ตัวฐานขา ใช้ท่อเหล็ก ขนาด 6 นิ้ว
- ⊗ เหล็กตามขา ใช้ท่อเหล็ก 4 นิ้ว
- ⊗ ล้อเลื่อนชนิดแฉก เป็นล้อยางกะทะพลาสติก 8 นิ้ว



TR.01 Set A แผงกั้นความปลอดภัย ขนาด 2 เมตร มีล้อ

- แผงกั้นความปลอดภัย ขนาด 2 เมตร มีล้อ
- ป้ายเตือนนิมิต ติดตั้งที่เกอรัลด์สะท้อนแสง (Reflective) ขนาด 20x100 ซม.
- ป้ายเตือนนิมิต ติดตั้งที่เกอรัลด์สะท้อนแสง (Safety first) ขนาด 20x100 ซม.
- ป้ายเตือนนิมิต ติดตั้งที่เกอรัลด์สะท้อนแสง ขนาด 37,5x35 ซม. x 2 ป้าย

กระจกโค้งโพลีคาร์บอเนต ขนาด 18, 24, 32 นิ้ว



ประกับสำหรับยึดติดกับผนัง
(เป็นอุปกรณ์เสริม ต้องสั่งเพิ่ม)



เสาหลักอ่อน



เนื้อพลาสติกทำจากวัสดุ PU สามารถคืนตัวได้ กรณีเหยียบทับ

ความสูง: 750 mm.

เส้นผ่านศูนย์กลาง: 80 mm.

ความกว้างของฐาน: 200 mm.

ความกว้างของแถบสะท้อนแสง: 50 mm. มี 3 แถบ (สีขาว)

กรวยจราจร



ชื่อสินค้า : Plastic Traffic Cone (กรวยยางจราจร)

รายละเอียดสินค้า : ผลิตด้วยพลาสติกคุณภาพสูง ทนต่อแสงแดด สีไม่ซีดจาง

วัตถุดิบ : พลาสติกชนิด ยาง EVA (ทนแรงกระแทก ความยืดหยุ่นสูง)

แถบสะท้อนแสง : สติกเกอร์ 3M สะท้อนแสง Commercial Grade

ขนาดสินค้า : มี 3 ขนาด (ฐาน x สูง) ได้แก่ 30 x 30 x 50 ซม.

36 x 36 x 70 ซม.

42 x 42 x 80 ซม.



RV-01



RV-02



RV-03



RV-04



RV-05



RV-06



RV-07



RV-08



RV-08S



RV-09



RV-09S



RV-10



RV-11



RV-12



RV-13



RV-14



RV-15



RV-16



RV-17



RV-18



RV-19



RV-20



RV-21



RV-22



RV-23



RV-24



RV-25



RV-26



RV-27



RV-28



RV-29



RV-30



RV-31



RV-32



RV-33



RV-34



RV-35



RV-36



RV-37



RV-38



RV-39



RV-40



RV-41



RV-42



RV-43



RV-44



RV-45



RV-46

